

## KONFIGURATION

Kommission

**FAX AN: 02841 - 9 99 69 88**

Bestellung    Kostenvoranschlag    Dokument wurde eingescannt

Rechnungsanschrift

Lieferanschrift

Kundenanschrift

Datum

Besteller

KD-Nr.

Auftrags-Nr.

### Quietus Sitzschale selbsttragend

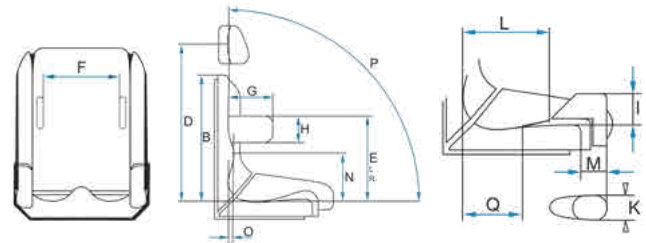
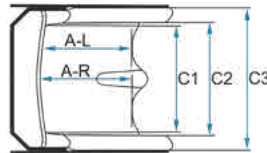
Pos.Nr.26.11.02.0001



	SB-ST-RH	Art-Nr.	Art-Nr. intern		SB-ST-RH	Art-Nr.	Art-Nr. intern
Größe 0	26-20-28	DL-110		Größe 6	44-48-67	DL-116	
Größe 1	30-23-40	DL-111		Größe 7	48-54-71	DL-117	
Größe 2	32-29-44	DL-112		Größe 8	52-54-71	DL-118	
Größe 3	34-35-52	DL-113		Größe 9	56-54-71	DL-119	
Größe 4	36-41-58	DL-114		Sonderbau	Maßangabe	DL-SB100	
Größe 5	40-44-60	DL-115					

### Fertigungsmaße

Machen Sie bitte Angaben in cm.



A-R Sitztiefe Rechts	E-R Höhe Thoraxpelotte Rechts	K Breite Abduktionspolster	O Tiefe Lordosen-Anstützung
A-L Sitztiefe Links	E-L Höhe Thoraxpelotte Links	L Beginn Abduktionspolster ab Rückenfläche	P Sitzwinkel
B Rückenpolsterhöhe	F Breite zw. Thoraxpelotten	M Länge Abduktionspolster vor Sitzfläche	Q Tuber-Anstützung ab Rückenpolster
C1 Sitzpolsterbreite Hinten	G Länge/Tiefe Thoraxpelotten	N Lordosen-Anstützung Mitte über Sitzfläche	U Unterschenklänge
C2 Sitzpolsterbreite Vorne	H Höhe Thoraxpelotten		
C3 Breite Polsterung	I Höhe Abduktionspolster		
D Höhe Kopfstützenmitte			

### Service-Leistung

- Beratungsservice für eine Sitzschalenversorgung bis 75km
- Beratungsservice für eine Sitzschalenversorgung ab 76km
- Vakuumabdruck für eine Sitzschalenversorgung bis 75km
- Vakuumabdruck für eine Sitzschalenversorgung ab 76km
- Anpassungsservice (incl. aller erforderlichen Anproben, Einweisung in die Handhabung und Endlieferung bis 75km)
- Anpassungsservice (incl. aller erforderlichen Anproben, Einweisung in die Handhabung und Endlieferung ab 76km)

Art-Nr.	Art-Nr. intern
S0604	
S0604	
LV000900	
LV000910	
S00550	
S005510	

### Adaption

- Adaption der Sitzschale auf einem Untergestell zzgl. Adapter
- Adaption der Polsterung in ein vorh. Hilfsmittel
- Adaption der Polsterung / Fräsung in einen vorh. Schalenkörper

AW000400
AW000403
AW000405

### Angaben zum Fahrgestell in cm

Fahrgestell:	kantelbar	nicht kantelbar
Hersteller:	Seriennr.:	Modell:
Sitzbreite:	Sitzhöhe vorn:	Unterschenklänge:
Sitztiefe:	Sitzhöhe hinten:	Rückenhöhe:
Adapter werden mitgeliefert		
Untergestell wird zur Adaption der Sitzschale zugestellt		
AW000491		

## Polsterung

Pos.Nr.26.11.03.0001



Kommission

### Polsterung nach Maß-Sitz

- gerade Form ohne Beinführung
- anatomische Form mit Beinführung

**Art-Nr.** **Art-Nr. intern**

P000140  
P000160

### Grundpolsterung

PE	1 cm	2 cm	3 cm
RG35	1 cm	2 cm	3 cm
Visko	1 cm	2 cm	3 cm
Tuberanstützung im Sitz/Stärke	1 cm	2 cm	3 cm

PFFS010-  
PRG35S010-  
PVKS010-  
P000150-

### Deckpolsterung

RG35	1 cm	2 cm	3 cm
Visko	1 cm	2 cm	3 cm

PRG35S011-  
PVKS011-

### Polsterung nach Maß-Rücken

Polsterung nach Maßvorgabe

P000200

### Grundpolsterung

PE	1 cm	2 cm	3 cm
RG35	1 cm	2 cm	3 cm
Visko	1 cm	2 cm	3 cm

PFFR010-  
PRG35R010-  
PVKR010-

### Deckpolsterung

RG35	1 cm	2 cm	3 cm
Visko	1 cm	2 cm	3 cm

PRG35R011-  
PVKR011-

### Adaption Polsterung

- Polster eingeklebt
- Polsterung eingeklettet
- 4 tlg. Polsterung herausnehmbar (Sitz-, Rücken- und Beckenpolsterung)

P000350  
P000351  
P000340

## Formfräsung incl. 3D-Datenerfassung und Anpassung, incl. Adaption in den Schalenkörper

Pos.Nr.26.11.03.0001



### Polsterung nach Körperformabdruck

- Formfräsung in RG50
- Formfräsung in RG60
- Formfräsung in RG80

P001200  
P001300  
P001400

### Aufpolsterung der Fräsung im Rückenbereich

Visko	1 cm	2 cm	3 cm
-------	------	------	------

P001120  
PVKR020-

### Aufpolsterung der Fräsung im Sitzbereich

Visko	1 cm	2 cm
-------	------	------

P001110  
PVKS020-

### Adaption Polsterung

- Polsterung eingeklebt
- Polsterung eingeklettet
- 4 tlg. Polsterung herausnehmbar
- Sonderbau: Bitte Anlage beifügen

P000350  
P000351  
P000340  
PSonder

### Angaben zur Sitzhöhe des Rollstuhles / Fahrgestell

Sitzhöhe vorne:	cm
Sitzhöhe hinten:	cm
Aufmaß*:	mm

### Materialstärke tiefste Stelle

im Rücken:	cm
im Sitz:	cm

\*Offset-Aufmaß, bitte geben Sie hier das Maß an, mit welchem der Abdruck konfiguriert werden soll (für Kleidung, Bezug). Standardmäßig nehmen wir sonst 15mm.

## Calidus Sitzheizung

Pos.Nr.18.99.99.0199



Sitz- und Rückenheizelement, in 4 Stufen regulierbar wärmend, entspannend, Tonus senkend, vermindertes Schwitzen durch den Ausgleich der Kältebrücke, thermoregulierend und in die Polsterung integriert. Calidus wird mit einem Akku (DC-11.1V/4400mA) incl. Adapter und Ersatzakku, Haltetasche und Ladegerät geliefert. Die im Kern eingearbeiteten Heizelemente können über vier Stufen nach eigenen Wünschen reguliert werden. Natürlich hält der Akku je nach Heizstärke unterschiedlich lang.

Kommission

Stufe	Temperatur	Zeit
Stufe 1	48 - 52 °C	ca. 3.5 Std.
Stufe 2	42 - 45 °C	ca. 4.5 Std.
Stufe 3	34 - 38 °C	ca. 7 Std.
Stufe 4	30 - 35 °C	ca. 12 Std.

### Calidus Sitz- und Rückenheizelement

- 3-tlg. miteinander verbundene Wärmeelemente
- 3-tlg. getrennte Wärmeelemente
- 6-tlg. getrennte Wärmeelemente
- Zusatz-Akku

Art-Nr.	Art-Nr. intern
CL-2000	
CL-2001	
CL-2002	
CL-9000	

## Bezüge für Sitzschale

Pos.Nr.26.11.02.1000

	Stoff-Nr.	Art-Nr.	Art-Nr. intern
kompl. Sitzschale bezogen bis SB 30		DB000090-30	
kompl. Sitzschale bezogen bis SB 42		DB000090-42	
kompl. Sitzschale bezogen ab SB 43		DB000090-43	
Polsterung mit Schale kompl. bezogen		DB000091	
Polsterung bezogen, Schale beschichtet		DB000092	
2tlg. Sitzschale bezogen bis SB 30		DB000080-30	
2tlg. Sitzschale bezogen bis SB 42		DB000080-42	
2tlg. Sitzschale bezogen ab SB 43		DB000080-43	
Polsterung mit Schale kompl. bezogen		DB000081	
Polsterung bezogen Schale beschichtet		DB000082	
<b>Schale beschichtet, Polster Elemente bezogen</b>			
4tlg. Sitzschale bezogen bis SB 30		DB000070-30	
4tlg. Sitzschale bezogen bis SB 42		DB000070-42	
4tlg. Sitzschale bezogen ab SB 43		DB000070-43	
Beschichtung Schalenkörper in RAL Farbe		DB000050-	
Silber glänzend		DB000050-1	
Schwarz glänzend		DB000050-2	
Weiss glänzend		DB000050-3	
Sonderfarbe		DB000050-5	
Inkobeschichtung der Sitzfläche, wasserabweisend		DB-Inko110	
Inkobeschichtung der Rückenfläche, wasserabweisend		DB-Inko210	

Hinweis zur Beschichtung: Bei hoher Viskosität des Schaumstoffes kann es zu Ablösungen durch die nicht so stark flexible Beschichtung kommen.

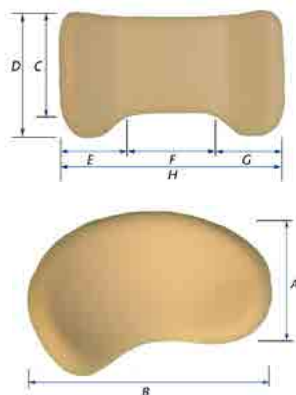
## Kopfstütze

Pos.Nr.26.99.02.3000

Kommission

Art-Nr. Art-Nr. intern  
3000010

Übernahme einer vorh. Kopfstütze incl. Universalhalter, Demontage und Montage



### Kopfstütze Muschelform

Gr.1 A-15 B-26

Gr.2 A-18 B-28

### Kopfstütze nach Maß

Gr.0 C-8 D-12 E-6 F-9 G-6 H-20

Gr.1 C-12 D-16 E-9 F-12 G-9 H-28

Gr.2 C-14 D-18 E-10 F-18 G-10 H-34

Gr.3 C-15 D-19 E-10 F-18 G-10 H-34

Sonderbau Kopfstütze D C E F G H

Kopfstützenhalter zur seitlichen Verstellung

Kopfstützenträger Lamellengelenk

Kopfstützenträger Konusgelenk

Universalhalter flach

Universalhalter gekröpft

### Polsterung für Kopfstütze

PE 1 cm 2 cm 3 cm

RG35 1 cm 2 cm 3 cm

### Bezug

Stoff-Nr.

Skai Farbe

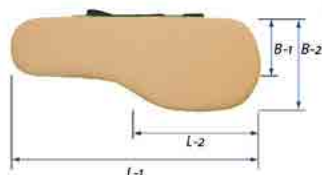
### Bezug Sonderformen

Stoff-Nr.

Skai Farbe

## Armlehne nach Maß

Pos.Nr.26.99.02.8000



Länge (1) cm

Länge (2) cm

Breite (1) cm

Breite (2) cm

Höhe Außen-  
randerhöhung cm

Übernahme einer vorh. Armlehne Rechts incl. Universalhalter, Demontage und Montage

Übernahme einer vorh. Armlehne Links incl. Universalhalter, Demontage und Montage

### Armlehne PU B-T

Gr.1 160-5

Gr.2 200-5

Gr.3 250-5

Gr.4 260-80

Armlehne nach Maß

Armlehne mit seitlichem Außenrand

Armpolsterträger fest

Armpolsterträger Konusgelenk

Armpolsterträger Konusgelenk abklappbar

Armpolsterträger Lamellengelenk

Universalhalter flach

Universalhalter abgekröpft

Links Rechts

### Polsterung für Armlehne

PE 1 cm 2 cm 3 cm

RG35 1 cm 2 cm 3 cm

### Bezug für Armlehne nach Maß

Stoff-Nr.

Skai Farbe

### Bezug für Armlehne mit Außenrand

Stoff-Nr.

Skai Farbe

8000020-R

8000020-L

8000225-1

8000225-2

8000225-3

8000225-4

8000226

8000227

800071

800072

800074

800073

120101

120102

PFFA010-

PRG35A010-

DB8000

DB8001

DB8006

DB8007

Kommission

## Thoraxpelotte nach Maß

Pos.Nr. 26.99.02.5000



### Rechts

Thoraxpelotte integriert  
Thoraxpelotte verstellbar in Höhe und Tiefe <sup>1</sup>  
Halter abklappbar (Druckknopf) <sup>2</sup>

### Links

Thoraxpelotte integriert  
Thoraxpelotte verstellbar in Höhe und Tiefe <sup>1</sup>  
Halter abklappbar (Druckknopf) <sup>2</sup>

### Maße

Länge	cm
Höhe (H-1)	cm
Höhe	cm
Höhe (H-2)	cm

### Polsterung für Thoraxpelotte

PE	1 cm	2 cm	3 cm
RG35	1 cm	2 cm	3 cm

### Bezug

Stoff-Nr.  
Skai Farbe

Art-Nr. Art-Nr. intern

5000101-R  
5000110-R  
5000120-R


5000101-L  
5000110-L  
5000120-L

PFFTP010-  
PRG35TP010-

DB5000  
DB5001

## Retraktionspelotte

Pos.Nr. 26.99.02.5000



Rechts  
Links

### Polsterung für Retraktionspelotte

PE	1 cm	2 cm	3 cm
RG35	1 cm	2 cm	3 cm

### Bezug

Stoff-Nr.  
Skai Farbe

5000700-R  
5000700-L

PFFRP010-  
PRG35RP010-

DB5700  
DB5701

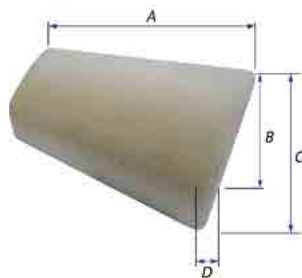
### Maße

Höhe	cm
Breite	cm
Montage	cm

unterhalb der Rückenhöhe Oberkante  
Retraktionspelotte

## Lendenpelotte nach Maß

Pos.Nr. 26.99.02.5000



Lendenpelotte verklebt an Position  
Lendenpelotte klettbar unter den Bezug  
Lendenpelotte klettbar auf den Bezug

### Polsterung für Lendenpelotte

PE	1 cm	2 cm	3 cm
RG35	1 cm	2 cm	3 cm

### Bezug

Stoff-Nr.  
Skai Farbe

5000900  
5000901  
5000902

PFFLWS010-  
PRG35LWS010-

DB5900  
DB5901

### Maße Lendenpelotte

A B C D

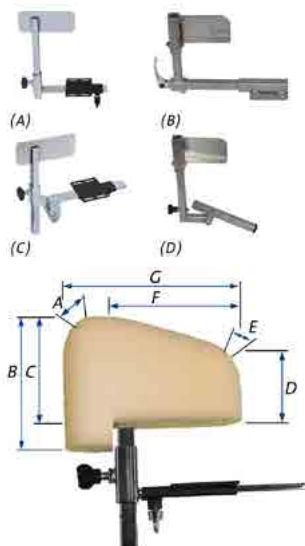
<sup>1</sup> Thoraxbreite 6 cm geringer als Schalenkörperbreite.  
<sup>2</sup> Thoraxbreite 8 cm geringer als Schalenkörperbreite.

Kommission

Art-Nr. Art-Nr. intern

## Abduktionskeil nach Maß

Pos.Nr. 26.99.02.6000



- fest integriert als Abduktionsführung
- abnehmbar
- Halter (A) steckbar Standard
- Halter (B) steckbar mit Klemmhebel
- Halter (C) abklappbar
- Halter (D) abklappbar

- 6000100
- 6000150
- 6000210
- 6000220
- 6000230
- 6000240

### Polsterung für Abduktionskeil

PE	1 cm	2 cm	3 cm	PFFAK010-
RG35	1 cm	2 cm	3 cm	PRG35AK010-
Visko	1 cm	2 cm	3 cm	PVKAK010-

### Bezug

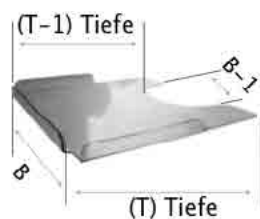
Stoff-Nr.	DB6000
Skai Farbe	DB6001

### Maße Abduktionskeil

A B C D  
E F G

## Therapietisch nach Maß

Pos.Nr.26.99.02.8000



- Therapietisch nach Maß aus Makrolon
- abklappbar an Armlehne montiert
- rechts
- links
- 3-tlg. Kanten

- 8000500
- 8000501
- 8000502
- 8000509

### Polsterung Therapietisch

PE	1 cm	2 cm	3 cm	P0008001
RG35	1 cm	2 cm	3 cm	PFFTHT010-
				PRG35THT010-

### Bezug

Stoff-Nr.	DB80008-
Skai Farbe	DB80009-

### Zubehör

Topper Kommunikationshilfe (Motiv nach Auswahl)	8000520
Nicky Line Design (Pos.Nr.16.99.01.0002)	

### Maß

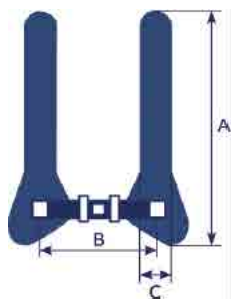
- Tiefe (T)
- Breite (B)
- Tiefe bis Ausschnitt (T-1)
- Breite Ausschnitt (B-1)
- Höhe der Kanten

## Brustschultergurt, incl. Adaption

Pos.Nr.18.99.99.0906

Kommission

Art-Nr. Art-Nr. intern



**Brustgurt mit Breiteneinstellung**  
kaschiert, innenseitig Abstandsgewirke, Außen Nylon, obere und untere Gurt abklickbar

Gr.	A	B	C
1	26	10-20	4,5
2	36	14-25	5,0
3	46	17-25	6,0
4	60	18-33	6,5

Gr. 1  
Gr. 2  
Gr. 3  
Gr. 4

703100500  
703102500  
703104500  
703106500

Maße in cm



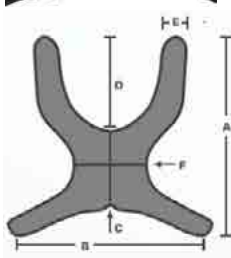
**A2J Pelvi.Log Brustgurt**  
Neopren kaschiert

A	B	C	D	E	F
31	22	12	16	4	12
38	29	16	19	5	13
47	37	19	22	6	14

Gr. S ohne Reißverschluss  
Gr. M ohne Reißverschluss  
Gr. L ohne Reißverschluss  
  
Gr. S mit Reißverschluss  
Gr. M mit Reißverschluss  
Gr. L mit Reißverschluss

PL-W-S  
PL-W-M  
PL-W-L  
  
PL-WR-S  
PL-WR-M  
PL-WR-L

Maße in cm



### Halter für Brustgurt an Kopfstütze

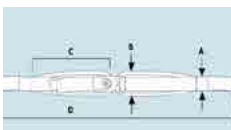
schiebbar über Kröpfung 30 cm lang  
schiebbar über Kröpfung 40 cm lang  
an Rückenschale montiert Klappschnalle (Paar)  
zzgl. Halter mit Gurtführung 7,5 cm (Paar)  
zzgl. Halter mit Gurtführung 12,0 cm (Paar)

09063000221  
09063000222  
09064000100  
09064000110  
09064000111

## Beckenbegurtung, incl. Adaption

Pos.Nr.18.99.99.0905

### t-rv 4-Punkt Beckengurt



Gr.	A	B	C	D(cm)
XS	2,5	4,4	15	117
S	3,8	5,7	18	127
M	3,8	6,4	23	142
L	5,0	7,6	28	152

Gr. XS  
Gr. S  
Gr. M  
Gr. L

HB435XS  
HB405S  
HB405M  
HB405L



**A2J Pelvi.Log Becken-Retraktions-Gurt**  
für Sitzschalen incl. Metallschnallen und Befestigung an der Sitzschale

Gr. XS für Sitzbreite 16-24cm  
Gr. S für Sitzbreite 20-32cm  
Gr. M für Sitzbreite 30-40cm  
Gr. L für Sitzbreite 36-46cm

PL-3DS-XS  
PL-3DS-S  
PL-3DS-M  
PL-3DS-L

### Übernahme eines vorh. oder alternativen Haltegurtes

Bezeichnung:

beinhaltet die Adaption von Metall-Gurtschnallen am Schalenkörper und Schlitzung der Polsterung

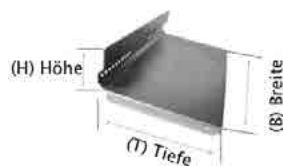
Übernahme eines vorh. Beckengurtes, zzgl. Schnallen				WS-000158
Gurtbreite	25 mm	35 mm	mm	
Übernahme eines vorh. Brustgurtes, zzgl. Schnallen				WS- 000159
Gurtbreite	25 mm	35 mm	mm	

## Fußbank nach Maß

Pos.Nr. 26.99.02.7000

Kommission

Art-Nr. Art-Nr. intern



### Maß Fußbank

H T B

### Fußbank zzgl. Halterung

Standard Gr.1 Breite 300mm, Tiefe 170mm, Fersenkante 50mm	700001
Standard Gr.2 Breite 350mm, Tiefe 200mm, Fersenkante 50mm	700002
Standard Gr.3 Breite 440mm, Tiefe 240mm, Fersenkante 50mm	700003
Nach Maß durchgehend	7000100
Nach Maß geteilt	7000050
Fußbank mit Seitenführung	7000101
Fußbank mit vstb. Seitenführung	7000102
Anti-Rutschbelag aufgeklebt	7000010
Anti-Rutschbeschichtung	7000011
Adaption Fußbank am Fahrgestell (Daten zum Fahrgestell auf Seite 1/10 angeben)	AW000411

### Halterung

Fußbank-Halter fest	700081
Fußbank-Halter winkelverstellbar	700082
Kniewinkel fest	700070
Kniewinkel Lamellengelenk	700071
Kniewinkel Konusgelenk	700072

### Polsterung für Fußbank

Standard				P7000100
Fußbank 4-teilig				P7000112
PE	1 cm	2 cm	3 cm	PFFFB010-
RG35	1 cm	2 cm	3 cm	PRG35FB010-

### Bezug

Standard Polster / Stoff-Nr.	DB70001-
Standard Polster / Skai Farbe	DB70002-
Polster 4-teilig / Stoff-Nr.	DB7000112
Polster 4-teilig / Skai Farbe	DB7000113

### Wadenplatte incl. Halter

Links	Maß	H	B	7000400-L
Rechts	Maß	H	B	7000400-R
durchg.	Maß	H	B	7000400-D

### Polsterung für Wadenplatte

PE	1 cm	2 cm	3 cm	P7000400
RG35	1 cm	2 cm	3 cm	PFFWP010-
				PRG35WP010-

### Bezug

Stoff-Nr.	DB70003-
Skai Farbe	DB70004-



## Fußbank nach Maß / Seite 2

Kommission

Pos.Nr. 26.99.02.7000

Art-Nr. Art-Nr. intern

### Fußbegurtung

Fußriemen Klett incl. Befestigung (Stk.)

Rückführschlaufe Länge bis 450mm:

7000600

Rückführschlaufe Länge bis 590mm:

7000601

### Fußbegurtung Rist-Riemen mit Polster, Raster-Zahnriemenverschluß (Paar)

Gr. S bis 17cm

PL-RR-S

Gr. M bis 19,5cm

PL-RR-M

Gr. L bis 22,5cm

PL-RR-L

### Fußmanschette mit Klettschlaufe befestigt (Paar)

Gr. S Umfang ca. 11-19 cm

700068S

Gr. M Umfang ca. 15-23 cm

700068M

Gr. L Umfang ca. 19-27 cm

700068L

### Fußschale Aluminium incl. Befestigung (Paar)

Gr. 1 L-170 B-90

10094211

Gr. 2 L-200 B-100

10094212

Gr. 3 L-240 B-130

10094213

Adaption Fußschalen

AW00416

## Individuelle Angaben

## Skizzen, Bilder