

KONFIGURATION

Kommission

FAX AN: 02841 - 9 99 69 88

Bestellung Kostenvoranschlag Dokument wurde eingescannt

Rechnungsanschrift

Lieferanschrift

Kundenanschrift

Datum

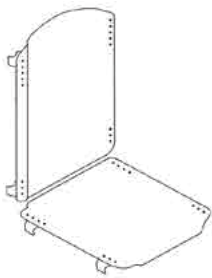
Besteller

KD-Nr.

Auftrags-Nr.

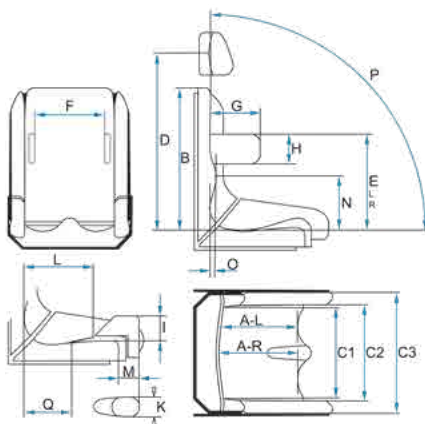
Navus Sitzschale nicht selbsttragend

Pos.Nr.26.11.02.0001



	Art-Nr.	SB-ST-RH	Art-Nr. intern		Art-Nr.	SB-ST-RH	Art-Nr. intern
Größe 1	DL-200	20-29-41		Größe 9	DL-360	36-44-61	
Sitz	DL-200-S			Sitz	DL-360-S		
Rücken	DL-200-R			Rücken	DL-360-R		
Größe 2	DL-220	22-29-41		Größe 10	DL-380	38-44-61	
Sitz	DL-220-S			Sitz	DL-380-S		
Rücken	DL-220-R			Rücken	DL-380-R		
Größe 3	DL-240	24-29-41		Größe 11	DL-400	40-44-61	
Sitz	DL-240-S			Sitz	DL-400-S		
Rücken	DL-240-R			Rücken	DL-400-R		
Größe 4	DL-260	26-29-41		Größe 12	DL-420	42-44-61	
Sitz	DL-260-S			Sitz	DL-420-S		
Rücken	DL-260-R			Rücken	DL-420-R		
Größe 5	DL-280	28-36-51		Größe 13	DL-440	44-51-71	
Sitz	DL-280-S			Sitz	DL-440-S		
Rücken	DL-280-R			Rücken	DL-440-R		
Größe 6	DL-300	30-36-51		Größe 14	DL-460	46-51-71	
Sitz	DL-300-S			Sitz	DL-460-S		
Rücken	DL-300-R			Rücken	DL-460-R		
Größe 7	DL-320	32-36-51		Größe 15	DL-480	48-51-71	
Sitz	DL-320-S			Sitz	DL-480-S		
Rücken	DL-320-R			Rücken	DL-480-R		
Größe 8	DL-340	34-36-51		Sonderbau	DL-SB100	Maßangabe	
Sitz	DL-340-S			Adduktionsf.	DL-ADF	Paar	
Rücken	DL-340-R			Adduktionsf.	DL-ADF-L	Links	
				Adduktionsf.	DL-ADF-R	Rechts	

Fertigungsmaße



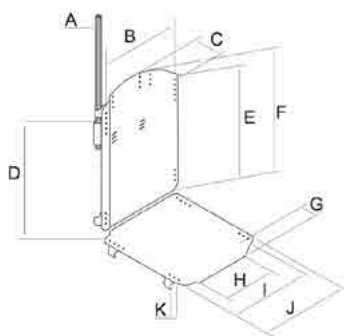
Machen Sie bitte Angaben in cm.

A-R	Sitztiefe Rechts	I	Höhe Abduktionspolster
A-L	Sitztiefe Links	K	Breite Abduktionspolster
B	Rückenpolsterhöhe	L	Beginn Abduktionspolster ab Rückenfläche
C1	Sitzpolsterbreite Hinten	M	Länge Abduktionspolster vor Sitzfläche
C2	Sitzpolsterbreite Vorne	N	Lordosen-Anstützung Mitte über Sitzfläche
C3	Breite Polsterung	O	Tiefe Lordosen-Anstützung
D	Höhe Kopfstützenmitte	P	Sitzwinkel
E-R	Höhe Thoraxpelotte Rechts	Q	Tuber-Anstützung ab Rückenpolster
E-L	Höhe Thoraxpelotte Links	U	Unterschänkelänge
F	Breite zw. Thoraxpelotten		
G	Länge/Tiefe Thoraxpelotten		
H	Höhe Thoraxpelotten		

Kommission

Art-Nr.
DL-S111
DL-S112

Art-Nr. intern



Individuelle Maßanfertigung (Aufpreis)
Standardfertigung Durchhang im Rücken 4cm Sitzfläche Plan

- A Rohrdurchmesser Rückenrohr
- B Mitte Rohr Abstand Rückenrohr
- C Durchhang der Schale im Rücken
- D Höhe Halter für Schiebegriff höhenverst.
- E Höhe Schale Außen
- F Höhe Schale Mitte
- G Durchhang Sitz
- H Durchhang Ende
- I Durchhang Beginn
- J Mitte Rohr Kreuzstrebe
- K Rohrdurchmesser Rohr Kreuzstrebe

Service-Leistung

- Beratungsservice für eine Sitzschalenversorgung bis 75km S0604
- Beratungsservice für eine Sitzschalenversorgung ab 76km S0604
- Vakuumabdruck für eine Sitzschalenversorgung bis 75km LV000900
- Vakuumabdruck für eine Sitzschalenversorgung ab 76km LV000910
- Anpassungsservice (incl. aller erforderlichen Anproben, Einweisung in die Handhabung und Endlieferung bis 75km) S00550
- Anpassungsservice (incl. aller erforderlichen Anproben, Einweisung in die Handhabung und Endlieferung ab 76km) S005510

Adaption

- Adaption der Sitzschale auf einem Rollstuhl zzgl. Halterung AW000401
- Befestigungskit für Rahmenrohr 23mm (Set) 115007
- Befestigungskit für Rahmenrohr 25mm (Set) 115008
- Befestigungskit für Rahmenrohr 28mm (Set) 115009
- Untergestell wird zur Adaption der Sitzschale zugestellt AW000491

Angaben zum Fahrgestell in cm

- Fahrgestell: kantelbar nicht kantelbar
- Hersteller:
- Seriennr.:
- Modell:
- Baujahr:
- Sitzbreite:
- Sitzhöhe vorne:
- Unterschenkellänge:
- Sitztiefe:
- Sitzhöhe hinten:
- Rückenhöhe:

Polsterung

Pos.Nr.26.11.03.0001



Kommission

Polsterung nach Maß-Sitz

gerade Form ohne Beinführung
anatomische Form mit Beinführung
Polsterung für Adduktionsführung (Stk.)

Art-Nr. **Art-Nr. intern**
P000300
P000360
P000361

Grundpolsterung

PE	1 cm	2 cm	3 cm
RG35	1 cm	2 cm	3 cm
Visko	1 cm	2 cm	3 cm
Tuberanstützung im Sitz/Stärke	1 cm	2 cm	3 cm

PFFS010-
PRG35S010-
PVKS010-
P000150-

Deckpolsterung

RG35	1 cm	2 cm	3 cm
Visko	1 cm	2 cm	3 cm

PRG35S011-
PVKS011-

Polsterung nach Maß-Rücken

Polsterung nach Maßvorgabe

P000400

Aufbau für Standardpolsterung

PE	1 cm	2 cm	3 cm
RG35	1 cm	2 cm	3 cm
Visko	1 cm	2 cm	3 cm

PFFR010-
PRG35R010-
PVKR010-

Deckpolsterung

RG35	1 cm	2 cm	3 cm
Visko	1 cm	2 cm	3 cm

PRG35R011-
PVKR011-

Adaption Polsterung

Polster eingeklebt
Polsterung eingeklettet
Sonderbau: Anlage beifügen

P000350
P000351
Psonder

Formfräsung incl. 3D-Datenerfassung und Anpassung, incl. Adaption

Pos.Nr.26.11.03.0001



Polsterung nach Körperformabdruck

Formfräsung in RG50
Formfräsung in RG60
Formfräsung in RG80

P001200
P001300
P001400

Aufpolsterung der Fräsung im Rückenbereich

Visko	1 cm	2 cm	3 cm
-------	------	------	------

P001120
PVKR020-

Aufpolsterung der Fräsung im Sitzbereich

Visko	1 cm	2 cm
-------	------	------

P001110
PVKS020-

Adaption Polsterung

Polsterung eingeklebt
Polsterung eingeklettet
4 tlg. Polsterung herausnehmbar
Sonderbau: Bitte Anlage beifügen

P000350
P000351
P000340
PSonder

Angaben zur Sitzhöhe des Rollstuhles / Fahrgestell

Sitzhöhe vorne: cm
Sitzhöhe hinten: cm
Aufmaß*: mm

Materialstärke tiefste Stelle

im Rücken: cm
im Sitz: cm

*Offset-Aufmaß, bitte geben Sie hier das Maß an, mit welchem der Abdruck konfiguriert werden soll (für Kleidung, Bezug). Standardmäßig nehmen wir sonst 15mm.

Kommission

Calidus Sitzheizung

Pos.Nr.18.99.99.0199



Sitz- und Rückenheizelement, in 4 Stufen regulierbar wärmend, entspannend, Tonus senkend, vermindertes Schwitzen durch den Ausgleich der Kältebrücke, thermoregulierend und in die Polsterung integriert. Calidus wird mit einem Akku (DC-11.1V/4400mA) incl. Adapter und Ersatzakku, Haltetasche und Ladegerät geliefert. Die im Kern eingearbeiteten Heizelemente können über vier Stufen nach eigenen Wünschen reguliert werden. Natürlich hält der Akku je nach Heizstärke unterschiedlich lang.

Stufe	Temperatur	Zeit
Stufe 1	48 - 52 °C	ca. 3.5 Std.
Stufe 2	42 - 45 °C	ca. 4.5 Std.
Stufe 3	34 - 38 °C	ca. 7 Std.
Stufe 4	30 - 35 °C	ca. 12 Std.

Calidus Sitz- und Rückenheizelement

- 3-tlg. miteinander verbundene Wärmeelemente
- 3-tlg. getrennte Wärmeelemente
- 6-tlg. getrennte Wärmeelemente
- Zusatz-Akku

Art-Nr. Art-Nr. intern

- CL-2000
- CL-2001
- CL-2002
- CL-9000

Bezüge für Sitzschale

Pos.Nr.26.11.02.1000

Stoff-Nr.

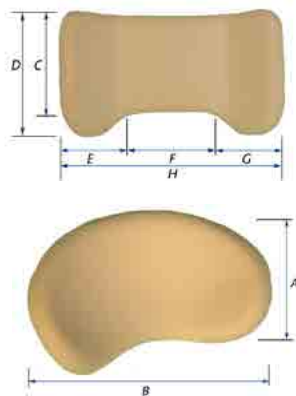
2tlg. für leuchtbau Sitzschale bis SB30	DB000100-30
1tlg. für Sitzflächenschale bis SB30	DB000100-30-S
1tlg. für Rückenflächenschale bis SB30	DB000100-30-R
2tlg. für leuchtbau Sitzschale bis SB42	DB000100-42
1tlg. für Sitzflächenschale bis SB42	DB000100-42-S
1tlg. für Rückenflächenschale bis SB42	DB000100-42-R
2tlg. für leuchtbau Sitzschale ab SB43	DB000100-43
1tlg. für Sitzflächenschale ab SB43	DB000100-43-S
1tlg. für Rückenflächenschale ab SB43	DB000100-43-R
Polsterung mit Schale kompl. bezogen	DB000101
Polsterung bezogen Schale beschichtet	DB000102
Beschichtung Schalenkörper in RAL Farbe	DB000050-
Silber glänzend	DB000050-1
Schwarz glänzend	DB000050-2
Weiss glänzend	DB000050-3
Sonderfarbe	DB000050-S
Inkobeschichtung der Sitzfläche, wasserabweisend	DB-Inko110
Inkobeschichtung der Rückenfläche, wasserabweisend	DB-Inko210

Hinweis zur Beschichtung: Bei hoher Viskosität des Schaumstoffes kann es zu Ablösungen durch die nicht so stark flexible Beschichtung kommen.

Kommission

Kopfstütze

Pos.Nr.26.99.02.3000



Übernahme einer vorh. Kopfstütze incl. Universalhalter, Demontage und Montage

Kopfstütze Muschelform

Gr.1 A-15 B-26

Gr.2 A-18 B-28

Kopfstütze nach Maß

Gr.0 C-8 D-12 E-6 F-9 G-6 H-20

Gr.1 C-12 D-16 E-9 F-12 G-9 H-28

Gr.2 C-14 D-18 E-10 F-18 G-10 H-34

Gr.3 C-15 D-19 E-10 F-18 G-10 H-34

Sonderbau Kopfstütze D C E F G H

Kopfstützenhalter zur seitlichen Verstellung

Kopfstützenträger Lamellengelenk

Kopfstützenträger Konusgelenk

Universalhalter flach

Universalhalter gekröpft

Polsterung für Kopfstütze

PE 1 cm 2 cm 3 cm

RG35 1 cm 2 cm 3 cm

Bezug

Stoff-Nr.

Skai Farbe

Art-Nr. 3000010
Art-Nr. intern

3000100-1
3000100-2

3000200-0
3000200-1
3000200-2
3000200-3

3000200-S
300013
3000323
3000324
120101
120102

PFFK010-
PRG35K010-

DB3000
DB3001

Thoraxpelotte nach Maß

Pos.Nr. 26.99.02.5000



Rechts

Thoraxpelotte integriert

Thoraxpelotte verstellbar in Höhe und Tiefe

Halter abklappbar (Druckknopf)

Links

Thoraxpelotte integriert

Thoraxpelotte verstellbar in Höhe und Tiefe

Halter abklappbar (Druckknopf)

Polsterung für Thoraxpelotte

PE 1 cm 2 cm 3 cm

RG35 1 cm 2 cm 3 cm

Bezug

Stoff-Nr.

Skai Farbe

Maße

Länge cm

Höhe (H-1) cm

Höhe cm

Höhe (H-2) cm

5000101-R
5000150-R
5000160-R

5000101-L
5000150-L
5000160-L

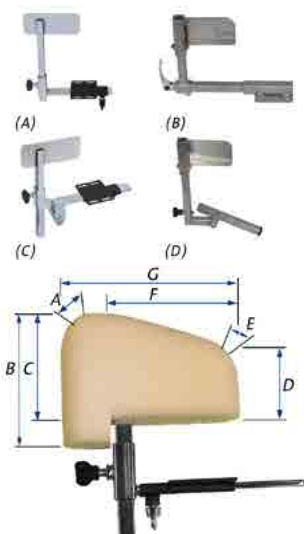
PFFTP010-
PRG35TP010-

DB5000
DB5001

Kommission

Abduktionskeil nach Maß

Pos.Nr. 26.99.02.6000



fest integriert als Abduktionsführung
abnehmbar
Halter (A) steckbar Standard
Halter (B) steckbar mit Klemmhebel
Halter (C) abklappbar
Halter (D) abklappbar

Polsterung für Abduktionskeil

PE	1 cm	2 cm	3 cm
RG35	1 cm	2 cm	3 cm
Visko	1 cm	2 cm	3 cm

Bezug

Stoff-Nr.
Skai Farbe

Art-Nr. Art-Nr. intern

6000100
6000150
6000210
6000220
6000230
6000240

PFFAK010-
PRG35AK010-
PVKAK010-

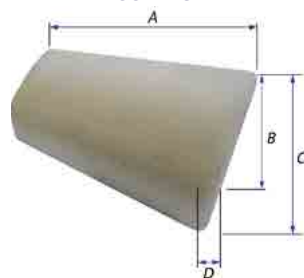
DB6000
DB6001

Maße Abduktionskeil

A B C D
E F G

Lendenpelotte nach Maß

Pos.Nr. 26.99.02.5000



Lendenpelotte verklebt an Position
Lendenpelotte klettbar unter den Bezug
Lendenpelotte klettbar auf den Bezug

Polsterung für Lendenpelotte

PE	1 cm	2 cm	3 cm
RG35	1 cm	2 cm	3 cm

Bezug

Stoff-Nr.
Skai Farbe

5000900
5000901
5000902

PFFLWS010-
PRG35LWS010-

DB5900
DB5901

Maße Lendenpelotte

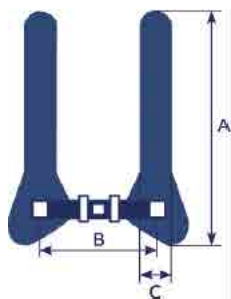
A B C D

Brustschultergurt, incl. Adaption

Pos.Nr.18.99.99.0906

Kommission

Art-Nr. Art-Nr. intern



Brustgurt mit Breitereinstellung

kaschiert, innenseitig Abstandgewirke, Außen Nylon, obere und untere Gurt abklickbar

Gr.	A	B	C
1	26	10-20	4,5
2	36	14-25	5,0
3	46	17-25	6,0
4	60	18-33	6,5

Gr. 1
Gr. 2
Gr. 3
Gr. 4

703100500
703102500
703104500
703106500

Maße in cm



A2J Pelvi.Log Brustgurt

Neopren kaschiert

A	B	C	D	E	F
31	22	12	16	4	12
38	29	16	19	5	13
47	37	19	22	6	14

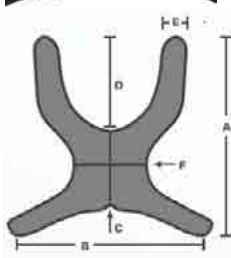
Gr. S ohne Reißverschluss
Gr. M ohne Reißverschluss
Gr. L ohne Reißverschluss

PL-W-S
PL-W-M
PL-W-L

Gr. S mit Reißverschluss
Gr. M mit Reißverschluss
Gr. L mit Reißverschluss

PL-WR-S
PL-WR-M
PL-WR-L

Maße in cm



Halter für Brustgurt an Kopfstütze

schiebbar über Kröpfung 30 cm lang

09063000221

schiebbar über Kröpfung 40 cm lang

09063000222

an Rückenschale montiert Klappschnalle (Paar)

09064000100

zzgl. Halter mit Gurtführung 7,5 cm (Paar)

09064000110

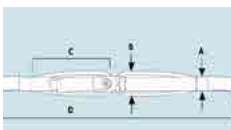
zzgl. Halter mit Gurtführung 12,0 cm (Paar)

09064000111

Beckenbegurtung, incl. Adaption

Pos.Nr.18.99.99.0905

t-rv 4-Punkt Beckengurt



Gr.	A	B	C	D(cm)
XS	2,5	4,4	15	117
S	3,8	5,7	18	127
M	3,8	6,4	23	142
L	5,0	7,6	28	152

Gr. XS
Gr. S
Gr. M
Gr. L

HB435XS
HB405S
HB405M
HB405L



A2J Pelvi.Log Becken-Retraktions-Gurt

für Sitzschalen incl. Metallschnallen und Befestigung an der Sitzschale

Gr. XS für Sitzbreite 16-24cm
Gr. S für Sitzbreite 20-32cm
Gr. M für Sitzbreite 30-40cm
Gr. L für Sitzbreite 36-46cm

PL-3DS-XS
PL-3DS-S
PL-3DS-M
PL-3DS-L

Übernahme eines vorh. oder alternativen Haltegurtes

Bezeichnung:

beinhaltet die Adaption von Metall-Gurtschnallen am Schalenkörper und Schlitzung der Polsterung

Übernahme eines vorh. Beckengurtes, zzgl. Schnallen

WS-000158

Gurtbreite 25 mm 35 mm mm

Übernahme eines vorh. Brustgurtes, zzgl. Schnallen

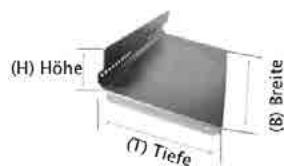
WS- 000159

Gurtbreite 25 mm 35 mm mm

Fußbank nach Maß

Pos.Nr. 26.99.02.7000

Kommission



Maß Fußbank

H T B

Art-Nr. Art-Nr. intern

Fußbank zzgl. Halterung / Adaption Rollstuhl abhängig

Nach Maß durchgehend	7000100
Nach Maß geteilt	7000050
Anti-Rutschbelag aufgeklebt	7000010
Anti-Rutschbeschichtung	7000011
Adaption Fußbank am Fahrgestell (Daten zum Fahrgestell auf Seite 2/9 angeben)	AW000411

Fußbegurtung

Fußriemen Klett incl. Befestigung (Stk.)	
Rückführschlaufe Länge bis 450mm:	7000600
Rückführschlaufe Länge bis 590mm:	7000601

Fußbegurtung Rist-Riemen mit Polster, Raster-Zahnriemenverschluß (Paar)

Gr. S bis 17cm	PL-RR-S
Gr. M bis 19,5cm	PL-RR-M
Gr. L bis 22,5cm	PL-RR-L

Fußmanschette mit Klettschlaufe befestigt (Paar)

Gr. S Umfang ca. 11-19 cm	700068S
Gr. M Umfang ca. 15-23 cm	700068M
Gr. L Umfang ca. 19-27 cm	700068L

Fußschale Aluminium incl. Befestigung (Paar)

Gr. 1 L-170 B-90	10094211
Gr. 2 L-200 B-100	10094212
Gr. 3 L-240 B-130	10094213
Adaption Fußschalen	AW00416

Polsterung für Fußbank

Standard				7000100
PE	1 cm	2 cm	3 cm	PFFF010-
RG35	1 cm	2 cm	3 cm	PRG35FB010-

Bezug

Standard Polster / Stoff-Nr.	DB70001-
Standard Polster / Skai Farbe	DB70002-

Wadenplatte incl. Halter

Links	Maß	H	B	7000400-L
Rechts	Maß	H	B	7000400-R
durchg.	Maß	H	B	7000400-D

Polsterung für Wadenplatte

PE	1 cm	2 cm	3 cm	PFFWP010-
RG35	1 cm	2 cm	3 cm	PRG35WP010-

Bezug

Stoff-Nr.	DB70003-
Skai Farbe	DB70004-

Individuelle Angaben

Skizzen, Bilder